


Por.	Celk.	Št.č.	Meno	Roč	Gender	Klub	Čas	Strata
Beh 5 km								
Ženy do 26 rokov								
1.	31.	291	Eva GERGELOVÁ	2004	f	Eternal Warriors	19:44,6	0,0
2.	58.	104	Lujza PULLMANNOVA	2001	f		20:58,6	1:14.0
3.	76.	302	Petra VARGOVÁ	2003	f		21:37,2	1:52.6
4.	137.	367	Katarína BOROVSÁ	1999	f		23:26,9	3:42.3
5.	154.	222	Simona DUFFEKOVÁ	1998	f		23:57,5	4:12.9
6.	158.	236	Barbara BARTOVIČOVÁ	1998	f	CrossFit Tmava	24:05,1	4:20.5
7.	178.	554	Lenka ČERNÁ	2001	f		24:29,4	4:44.8
8.	243.	390	Ivana GRIFLÍKOVÁ	2005	f	KRB Dolné Orešany	25:48,9	6:04.3
9.	263.	318	Katarina KRŠÁKOVÁ	2006	f		26:12,2	6:27.6
10.	274.	352	Eva ONDRÍKOVÁ	2000	f	LOVE THEM running club	26:27,5	6:42.9
11.	279.	215	Veronika HIRNEROVÁ	2001	f		26:36,3	6:51.7
12.	313.	491	Anna Katerina NOVOTNA	2005	f		27:19,9	7:35.3
13.	315.	464	Ela ČONTOFALSKÁ	2009	f		27:22,6	7:38.0
14.	318.	469	Olívia BOLEDOVIČOVÁ	2009	f		27:27,3	7:42.7
15.	325.	530	Megie WEISS	2004	f		27:45,1	8:00.5
16.	327.	15	Sabína HLUCHOVÁ	1998	f		27:48,5	8:03.9
17.	331.	409	Barbora ĎAĎOVÁ	2003	f	Spiatočky	27:52,2	8:07.6
18.	352.	508	Bernadeta JURČIŠINOVÁ	2004	f		28:27,4	8:42.8
19.	355.	397	Katarína MILOŠOVIČOVÁ	1999	f		28:31,8	8:47.2
20.	360.	427	Simona JANIGOVÁ	2003	f		28:36,7	8:52.1
21.	361.	136	Nina GREGUŠOVÁ	2002	f		28:46,8	9:02.2
22.	364.	80	Beáta HUTKOVÁ	2001	f		28:53,5	9:08.9
23.	367.	577	Tamara BEŇUCH	2000	f		29:03,0	9:18.4
24.	368.	268	Michaela JANČOVÁ	2003	f		29:03,3	9:18.7
25.	376.	312	Dorota HRNČIRÍKOVÁ	2000	f		29:18,2	9:33.6
26.	393.	317	Monika PRELOVSKÁ	2001	f		29:43,5	9:58.9
27.	394.	343	Bibiána PINKASOVÁ	1998	f	U.F.O. Špačince	29:43,5	9:58.9
28.	396.	559	Nina ROHELOVÁ	2001	f		29:45,4	10:00.8
29.	401.	396	Natália GRIFLÍKOVÁ	2013	f	KRB Dolné Orešany	29:49,5	10:04.9
30.	409.	506	Sofia STANÍKOVÁ	2005	f		30:12,6	10:28.0
31.	411.	169	Martina FELLE GIOVÁ	2002	f		30:14,7	10:30.1
32.	418.	277	Natália JÁNOŠÍKOVÁ	2003	f		30:19,6	10:35.0
33.	419.	273	Timea MLYNARČÍKOVÁ	2004	f		30:19,8	10:35.2
34.	420.	235	Simona MINČÍKOVÁ	1998	f	CrossFit Tmava	30:19,8	10:35.2
35.	427.	81	Zuzana KUPCOVÁ	2001	f		30:34,6	10:50.0
36.	430.	264	Aižbeta PAGÁČOVÁ	2002	f		30:40,3	10:55.7
37.	431.	267	Vanesa SUKOVSKÁ	2000	f		30:40,7	10:56.1
38.	434.	518	Patricia POKORNÁ	2007	f		30:46,7	11:02.1
39.	439.	265	Adriána LÍMOVÁ	2000	f		30:52,4	11:07.8
40.	445.	531	Lea GALLER	2004	f		31:05,5	11:20.9
41.	452.	123	Sofia KLEBANOVÁ	2000	f		31:49,6	12:05.0
42.	464.	361	Anna Mária ANTONYOVA	2004	f		32:15,3	12:30.7
43.	466.	135	Lucia LOJOVÁ	2002	f		32:24,9	12:40.3
44.	470.	266	Sofia SIVIČEKOVÁ	2002	f		32:27,5	12:42.9
45.	478.	25	Hana TOKOŠOVÁ	1998	f		33:19,7	13:35.1





# UCM Night Run


## Výsledky podľa kategórii




Por.	Celk.	Št.č.	Meno	Roč	Gender	Klub	Čas	Strata
46.	480.	118	Aneta CABUKOVÁ	2000	f		33:25,9	13:41.3
47.	485.	460	Ema BEŇOVÁ	1998	f	Spiatočky	33:56,7	14:12.1
48.	486.	598	Veronika UHLÍKOVÁ	2006	f		34:00,9	14:16.3
49.	489.	470	Daniela JESENSKÁ	2003	f		34:14,3	14:29.7
50.	494.	285	Lucia ŠIMONČIČOVÁ	2000	f		34:51,3	15:06.7
51.	496.	597	Nina JAKABOVÁ	2008	f		35:16,3	15:31.7
52.	497.	313	Barbora VERESOVÁ	2001	f		35:16,5	15:31.9
53.	499.	509	Miriám BRAŽINOVÁ	2004	f		35:33,7	15:49.1
54.	500.	564	Silvia HORŇÁKOVÁ	2005	f		35:51,7	16:07.1
55.	501.	401	Linda BIELENÁ	2003	f		35:51,8	16:07.2
56.	502.	575	Alexandra ĎURINOVÁ	2003	f		35:51,9	16:07.3
57.	504.	507	Johana ŠUTIAKOVA	2004	f		36:05,9	16:21.3
58.	507.	357	Kludia STANISLAVSKÁ	2003	f		37:50,8	18:06.2
59.	508.	353	Marianna SCHUSTEROVÁ	2002	f		37:50,9	18:06.3
60.	509.	29	Júlia Viktória MIHÁLIKOVÁ	2004	f		38:24,2	18:39.6
61.	513.	563	Kristína DANIŠOVÁ	2006	f		39:22,5	19:37.9
62.	514.	562	Ema MARTINKOVIČOVÁ	2006	f		39:23,0	19:38.4
63.	515.	603	Deborah PALIDEROVÁ	2001	f		40:47,5	21:02.9
64.	517.	602	Mária OSCITA	1998	f		40:49,7	21:05.1



Por.	Celk.	Št.č.	Meno	Roč	Gender	Klub	Čas	Strata
Ženy do 40 rokov								
1.	36.	256	Orsolya HRUBÁ	1991	f		20:11,8	0,0
2.	48.	523	Katarína JÁNOŠOVÁ	1990	f	BERNOHY.sk	20:44,6	32,8
3.	90.	324	Simona MIKULOVÁ	1988	f		22:08,0	1:56,2
4.	97.	173	Dominika SCHMIDT	1992	f	CrossFit Trnava	22:25,6	2:13,8
5.	111.	88	Eva MICHÁLKOVÁ	1989	f		22:44,2	2:32,4
6.	113.	223	Zuzana JÁNOŠOVÁ	1989	f		22:53,9	2:42,1
7.	125.	175	Miriama GÁGORIKOVÁ	1992	f		23:11,5	2:59,7
8.	144.	166	Petra HORVATHOVA	1991	f		23:36,6	3:24,8
9.	145.	274	Simona CHÚPEKOVÁ	1991	f		23:36,8	3:25,0
10.	146.	521	Jana KAMODYOVÁ	1985	f	BERNOHY.sk	23:40,5	3:28,7
11.	151.	477	Pepkáčová NATÁLIA	1993	f		23:50,3	3:38,5
12.	172.	259	Lenka NANIŠTOVÁ	1997	f		24:23,5	4:11,7
13.	175.	269	Hana NANIŠTOVÁ	1997	f		24:25,5	4:13,7
14.	183.	586	Jana ANETTOVÁ	1985	f		24:35,2	4:23,4
15.	185.	330	Michaela VÁRYOVÁ	1987	f		24:37,2	4:25,4
16.	197.	23	Ivana BLAHOVA	1993	f	LOVE THEM running club	24:52,8	4:41,0
17.	199.	5	Dominika UKROPCOVÁ	1988	f		24:53,5	4:41,7
18.	208.	79	Elena KOTVASOVA	1989	f	CrossFit Trnava	25:02,5	4:50,7
19.	215.	78	Petra SIEKLIKOVÁ	1997	f		25:09,0	4:57,2
20.	216.	436	Katarina TOLLAROVICOVA	1994	f		25:09,3	4:57,5
21.	222.	430	Lucia ŠKOLNÍKOVÁ	1996	f		25:18,0	5:06,2
22.	225.	354	Andrea MELICHEROVÁ	1996	f		25:24,2	5:12,4
23.	234.	479	Zuzana Chris BALGAVÁ	1991	f	LOVE THEM running club	25:35,2	5:23,4
24.	238.	333	Lenka TIBENSKÁ	1990	f		25:41,4	5:29,6
25.	239.	178	Ivana GAŽOVIČOVÁ	1992	f		25:43,2	5:31,4
26.	249.	478	Zuzana VALENTOVÁ	1985	f		25:53,5	5:41,7
27.	250.	1	Ivana BUREŠOVÁ	1989	f		25:54,2	5:42,4
28.	251.	203	Barbora KADLÍČKOVÁ	1995	f		25:55,4	5:43,6
29.	258.	536	Kristína KRIŽANOVÁ	1994	f		26:00,7	5:48,9
30.	261.	84	Dominika PILÁTOVÁ	1992	f		26:03,8	5:52,0
31.	267.	455	Andrea KUBIČKOVÁ	1996	f		26:15,8	6:04,0
32.	271.	107	Dagmar KUČIKOVÁ	1989	f	CrossFit Trnava	26:17,5	6:05,7
33.	272.	527	Mariana KUŠNIERAKOVÁ	1996	f		26:22,5	6:10,7
34.	275.	307	Lucia MESÁROŠOVÁ	1991	f		26:30,6	6:18,8
35.	283.	516	Magdaléna ŠVECOVÁ	1991	f	Spiatočky	26:40,2	6:28,4
36.	293.	110	Katarina BELKOŤÁKOVÁ	1996	f	CrossFit Trnava	26:49,9	6:38,1
37.	294.	19	Simona PALOVCIKOVA	1996	f		26:50,2	6:38,4
38.	299.	6	Ivuška KULICHOVÁ	1992	f		26:56,7	6:44,9
39.	302.	391	Martina KAMENICKÁ	1994	f	KRB Dolné Orešany	27:01,6	6:49,8
40.	303.	77	Alexandra HANZELOVA	1987	f		27:02,2	6:50,4
41.	304.	287	Tamara FRÜHAUF	1995	f		27:03,6	6:51,8
42.	306.	238	Petra RICHNÁKOVÁ	1991	f	CrossFit Trnava	27:11,6	6:59,8
43.	326.	439	Anna DOMORÁKOVÁ	1997	f		27:46,8	7:35,0
44.	330.	420	Dominika ŠÁLYOVÁ	1993	f		27:52,0	7:40,2
45.	332.	47	Jana ŠOGANOVÁ	1986	f		27:54,1	7:42,3
46.	338.	286	Monika OLEŠOVSKÁ	1997	f		28:05,4	7:53,6





Por.	Celk.	Št.č.	Meno	Roč	Gender	Klub	Čas	Strata
47.	340.	155	Veronika CHUPÁČOVÁ	1986	f	LOVE THEM running club	28:11,6	7:59.8
48.	342.	199	Eva JANCOVICOVA	1990	f		28:12,6	8:00.8
49.	345.	387	Katarína KAROLČÍKOVÁ	1994	f		28:16,2	8:04.4
50.	348.	441	Romana BIELIKOVA	1987	f		28:19,4	8:07.6
51.	372.	467	Lenka HROMÁDKOVÁ	1993	f		29:08,8	8:57.0
52.	378.	338	Diana SUCHÁNKOVÁ	1993	f	FC Spartak Trnava	29:21,1	9:09.3
53.	379.	487	Lenka ZAŤKOVÁ	1989	f		29:24,1	9:12.3
54.	381.	271	Lenka SUCHÁNOVÁ	1991	f	CrossFit Trnava	29:27,3	9:15.5
55.	385.	350	Ester SUCHÁČOVÁ	1994	f	LOVE THEM running club	29:31,0	9:19.2
56.	386.	295	Petra HUREKOVÁ	1992	f		29:32,2	9:20.4
57.	387.	278	Mária MILDE	1995	f		29:32,7	9:20.9
58.	389.	410	Monika SUČÁKOVÁ	1988	f		29:36,7	9:24.9
59.	391.	320	Simona DIŠEKOVÁ	1995	f		29:40,9	9:29.1
60.	395.	416	Nad'a KUŠNÍROVÁ	1995	f		29:44,1	9:32.3
61.	399.	58	Katarína KÉRYOVÁ	1996	f		29:47,6	9:35.8
62.	403.	398	Gabriela NESTICKA	1985	f		29:57,1	9:45.3
63.	404.	116	Barbara MRUŠKOVIČOVÁ	1991	f		29:57,8	9:46.0
64.	405.	337	Natália JAKUBCOVÁ	1991	f	FC Spartak Trnava	30:07,3	9:55.5
65.	414.	134	Zuzana BOTIKOVÁ	1989	f		30:16,1	10:04.3
66.	415.	128	Nina ALŽBETKINOVÁ	1997	f		30:16,3	10:04.5
67.	421.	115	Monika STILLER	1987	f		30:21,4	10:09.6
68.	422.	402	Amanda BACHRATÁ	1996	f	LOVE THEM running club	30:21,4	10:09.6
69.	423.	205	Miroslava JANKECHOVÁ	1986	f		30:21,4	10:09.6
70.	429.	71	Chiara REHÁKOVÁ	1995	f		30:38,8	10:27.0
71.	432.	383	Laura PROSMANOVA	1994	f		30:41,0	10:29.2
72.	433.	279	Jana ŠULKOVÁ	1988	f		30:44,3	10:32.5
73.	443.	342	Monika CHORVATHOVA	1985	f	CrossFit Trnava	31:04,4	10:52.6
74.	446.	240	Kristín KAMENÍKOVÁ MLKVA	1996	f	CrossFit Trnava	31:06,5	10:54.7
75.	451.	67	Lenka MASARYKOVA	1986	f		31:49,1	11:37.3
76.	453.	375	Jana TAZKA POLAKOVICOVA	1987	f		31:49,7	11:37.9
77.	454.	368	Michaela JANČICHOVÁ	1989	f		31:49,8	11:38.0
78.	455.	208	Ivona BERHEDI	1986	f		31:54,1	11:42.3
79.	465.	422	Mária HOLEKŠIOVÁ	1990	f		32:24,4	12:12.6
80.	469.	31	Simona BANÁROVÁ	1993	f		32:26,6	12:14.8
81.	476.	382	Šimona TOMKOVÁ	1997	f	Spiatočky	33:10,6	12:58.8
82.	477.	26	Eliška TOKOŠOVÁ	1993	f		33:19,6	13:07.8
83.	484.	234	Daniela MINČÍKOVÁ	1994	f	CrossFit Trnava	33:56,6	13:44.8
84.	492.	92	Lenka VAŠKOVÁ	1988	f		34:19,9	14:08.1
85.	503.	306	Dominika VESELÁ	1993	f		35:58,0	15:46.2
86.	506.	43	Martina KRPELÁNOVÁ	1993	f		37:50,5	17:38.7
87.	512.	381	Ľuboslava BRADOVÁ	1991	f		39:17,8	19:06.0





Por.	Celk.	Št.č.	Meno	Roč	Gender	Klub	Čas	Strata
Ženy do 50 rokov								
1.	23.	95	Karin BABKOVÁ	1980	f		19:03,5	0,0
2.	26.	544	Zdenka HEZKÁ	1980	f	Eternal Warriors	19:14,2	10,7
3.	53.	282	Dana KOZÁROVÁ	1981	f	Eternal Warriors	20:50,4	1:46,9
4.	57.	522	Katarína MORAVUSOVÁ	1975	f	BERNOHY.sk	20:57,5	1:54,0
5.	67.	290	Lenka HUDEKOVÁ	1982	f		21:20,2	2:16,7
6.	74.	48	Michaela RAKÚSOVÁ	1978	f		21:34,1	2:30,6
7.	136.	96	Ingrida KOLLÁROVÁ	1984	f		23:26,0	4:22,5
8.	186.	298	Andrea BOHUŠOVÁ	1981	f		24:38,3	5:34,8
9.	192.	596	Petra STREĎANSKÁ	1982	f		24:44,9	5:41,4
10.	196.	13	Marcela MIČEKOVÁ	1983	f		24:51,5	5:48,0
11.	240.	315	Martina PAŽICKÁ	1983	f		25:44,3	6:40,8
12.	252.	321	Silvia CHUDÁ	1984	f		25:55,5	6:52,0
13.	253.	349	Erika SOKOLOVIČOVÁ	1976	f		25:56,4	6:52,9
14.	256.	82	Martina SABOVA	1976	f		25:59,5	6:56,0
15.	265.	379	Yulia SURINOVA	1984	f	BERNOHY.sk	26:14,9	7:11,4
16.	268.	231	Lucia ČONTOFALSKÁ	1980	f	CrossFit Tmava	26:16,0	7:12,5
17.	276.	348	Petra PROKOPOVÁ	1980	f		26:31,0	7:27,5
18.	285.	314	Zuzana SKLENÁROVÁ	1976	f		26:47,2	7:43,7
19.	296.	512	Marcela KOŠČÁLOVÁ	1979	f		26:51,7	7:48,2
20.	305.	534	Andrea MARTINKOVÁ	1982	f		27:03,9	8:00,4
21.	308.	456	Alexandra HIRTLOVA	1978	f		27:13,1	8:09,6
22.	312.	177	Zuzana GONDOVÁ	1976	f		27:17,0	8:13,5
23.	317.	233	Silvia NOVÁKOVÁ	1975	f	CrossFit Tmava	27:24,3	8:20,8
24.	329.	311	Nina VETRÍKOVÁ	1982	f		27:50,4	8:46,9
25.	334.	232	Zuzana PARTELOVÁ	1984	f	CrossFit Tmava	27:56,8	8:53,3
26.	343.	137	Daniela ILAVSKÁ	1978	f		28:13,2	9:09,7
27.	344.	97	Monika HAČKOVÁ	1977	f		28:13,7	9:10,2
28.	351.	102	Katarina LANCZOVÁ	1978	f	CrossFit Tmava	28:25,9	9:22,4
29.	354.	98	Katarína MACHOVIČOVÁ	1979	f		28:29,2	9:25,7
30.	356.	393	Denisa TUCNOVICOVA	1984	f		28:32,0	9:28,5
31.	357.	226	Petra GAJARSKÁ	1982	f	CrossFit Tmava	28:32,0	9:28,5
32.	363.	480	Lenka UŠÁKOVÁ	1977	f		28:52,8	9:49,3
33.	369.	101	Zuzana ŠKODOVÁ	1982	f	CrossFit Tmava	29:03,8	10:00,3
34.	370.	570	Ivana VIDOVÁ	1983	f		29:08,0	10:04,5
35.	371.	404	Lucia KUBOVIČOVÁ	1984	f		29:08,1	10:04,6
36.	375.	549	Miroslava HANKOŠČÁKOVÁ	1975	f		29:14,5	10:11,0
37.	380.	423	Natália GAJDOŠECHOVÁ	1983	f	CrossFit Tmava	29:25,9	10:22,4
38.	388.	605	Lucia TOMEKOVÁ	1982	f	Cykloklub Hrnčiarovce	29:33,9	10:30,4
39.	390.	76	Barbora VESELÁ	1982	f		29:40,9	10:37,4
40.	397.	335	Nina VELŠICOVÁ	1981	f	FC Spartak Tmava	29:45,7	10:42,2
41.	402.	395	Renata GRIFLÍKOVÁ	1976	f	KRB Dolné Orešany	29:54,4	10:50,9
42.	407.	106	Marta REMENAROVÁ	1980	f		30:09,7	11:06,2
43.	417.	501	Martina KRÁLOVÁ	1979	f		30:18,7	11:15,2
44.	424.	209	Viera FILOVA	1978	f		30:22,2	11:18,7
45.	428.	73	Zuzana GALÁDOVÁ	1979	f		30:36,0	11:32,5
46.	441.	165	Iveta DIRGOVÁ LUPTÁKOVÁ	1977	f		30:56,1	11:52,6




Por.	Celk.	Št.č.	Meno	Roč	Gender	Klub	Čas	Strata
47.	442.	130	Jana JURÍČKOVÁ ŠTEFKOVÁ	1976	f		31:03,9	12:00.4
48.	444.	341	Veronika CHORVÁTHOVÁ	1983	f	CrossFit Trnava	31:04,6	12:01.1
49.	447.	412	Mária ZACHAROVÁ	1983	f		31:29,9	12:26.4
50.	449.	103	Eva MIŠKOVIČOVÁ	1984	f	CrossFit Trnava	31:44,1	12:40.6
51.	458.	587	Zuzana ZAJÍČKOVÁ	1981	f		32:07,3	13:03.8
52.	460.	229	Anna MACKOVÁ	1979	f	CrossFit Trnava	32:09,2	13:05.7
53.	467.	35	Martina JAKABOVIČOVÁ	1979	f		32:25,4	13:21.9
54.	471.	131	Broňa ŠIMKOVÁ	1979	f		32:29,5	13:26.0
55.	474.	363	Monika GERGELYOVÁ	1983	f		32:42,3	13:38.8
56.	481.	237	Katarína MAČICOVÁ	1978	f	CrossFit Trnava	33:32,6	14:29.1
57.	487.	413	Miroslava SIEBERTOVÁ	1977	f		34:06,1	15:02.6
58.	491.	569	Kristína CMEROVÁ	1980	f		34:17,2	15:13.7
59.	495.	18	Michaela WEILOVA	1984	f		35:08,6	16:05.1

## Ženy do 60 rokov


1.	168.	366	Zdena HETTEŠOVÁ	1973	f		24:16,7	0,0
2.	181.	431	Oľga KOSIBOVÁ	1969	f	KRB Dolné Orešany	24:31,7	15.0
3.	204.	561	Helena KARABČIKOVÁ	1970	f		24:59,1	42.4
4.	259.	365	Alena GERGELOVÁ	1974	f	KRB Dolné Orešany	26:01,9	1:45.2
5.	309.	403	Lubomira DROBENOVA	1974	f		27:13,3	2:56.6
6.	374.	20	Gabriela BLAHOVA	1966	f		29:12,5	4:55.8
7.	472.	519	Gabriela BACHRATÁ	1974	f		32:36,3	8:19.6
8.	511.	394	Silvia STARÁČKOVÁ	1974	f		39:17,3	15:00.6
9.	518.	565	Silvia MARTINKOVIČOVÁ	1974	f		41:48,0	17:31.3



Por.	Celk.	Št.č.	Meno	Roč	Gender	Klub	Čas	Strata
Muži do 26 rokov								
1.	2.	51	Adam KLBÍK	2001	m	Eternal Warriors	16:21,2	0,0
2.	7.	356	Matej HAULÍK	1999	m		17:00,8	39.6
3.	9.	543	Adam CHREN	2005	m		17:21,0	59.8
4.	11.	372	Tomáš JAKUBÍK	2003	m		17:45,9	1:24.7
5.	14.	196	David HOLCZHEI	2001	m	Eternal Warriors	18:04,0	1:42.8
6.	37.	316	Kristián PRELOVSKÝ	2000	m		20:14,4	3:53.2
7.	44.	114	Martin MATÚŠ	2002	m		20:34,3	4:13.1
8.	45.	552	Anton JAKUBIAK	2003	m		20:36,2	4:15.0
9.	47.	221	Damián IGLOVSKÝ	1999	m		20:42,7	4:21.5
10.	59.	219	Dávid KOVÁČ	2005	m		21:02,4	4:41.2
11.	64.	8	Patrik MATTA	2000	m		21:10,6	4:49.4
12.	73.	22	Lukáš KRUPAN	1999	m		21:33,4	5:12.2
13.	77.	3	Dominik PAL'ONDER	2003	m		21:42,2	5:21.0
14.	82.	260	Ivan ZUBRYTSKYI	2003	m		21:53,8	5:32.6
15.	88.	504	Peter SUPEK	2005	m		22:07,8	5:46.6
16.	89.	386	Samuel DOBRODENKA	2003	m		22:07,9	5:46.7
17.	92.	500	Daniel NOVÁK	2005	m		22:09,2	5:48.0
18.	96.	557	Alex LAJTMAN	2003	m		22:24,2	6:03.0
19.	100.	535	Kristián KOPP	2003	m		22:28,7	6:07.5
20.	103.	472	Adam HLAVENKA	2008	m		22:31,2	6:10.0
21.	110.	529	Lubomír PILNÝ	2003	m		22:43,6	6:22.4
22.	116.	446	Matej TOMAŠOVIČ	1999	m		23:02,5	6:41.3
23.	117.	182	Ondrej SUCHOŇ	1999	m	Czechoslovakia	23:02,9	6:41.7
24.	126.	2	Maximilián ĎUROV	2003	m		23:12,8	6:51.6
25.	128.	547	Michal KOTRUS	2001	m		23:14,5	6:53.3
26.	129.	64	Jakub MAZÁK	2002	m		23:14,8	6:53.6
27.	134.	571	Samuel ĎURINSKÝ	1999	m		23:25,2	7:04.0
28.	138.	465	Tomáš MANO	2002	m		23:26,9	7:05.7
29.	139.	49	Jakub ŠVEC	2002	m		23:27,0	7:05.8
30.	147.	574	Radovan BZDYL	1998	m	Spiatočky	23:43,3	7:22.1
31.	152.	585	Šimon VÁRY	2008	m		23:53,5	7:32.3
32.	155.	186	Matej HODULÍK	2000	m	Czechoslovakia	23:58,1	7:36.9
33.	160.	550	Stanislav HANKOŠČÁK	2000	m		24:06,7	7:45.5
34.	161.	595	David MEDOVIČ	2006	m		24:07,8	7:46.6
35.	162.	498	Jakub MACHO	2007	m		24:08,9	7:47.7
36.	166.	191	Jakub SLIVENSKÝ	2002	m		24:15,3	7:54.1
37.	170.	4	Jozef NEMČEK	2001	m		24:17,7	7:56.5
38.	176.	408	András DOMONKOS	2004	m		24:28,1	8:06.9
39.	177.	542	Martin BULEJKO	2000	m		24:28,7	8:07.5
40.	179.	555	Alex BALOGA	2002	m		24:30,8	8:09.6
41.	184.	154	Filip BAJTOŠ	2002	m		24:37,1	8:15.9
42.	189.	93	Kristián KOVÁČ	2001	m		24:42,9	8:21.7
43.	206.	432	Kristián OSOLI	2001	m		25:01,4	8:40.2
44.	207.	331	Martin SABO	2000	m		25:01,4	8:40.2
45.	210.	447	Bence DOMONKOS	2003	m		25:06,2	8:45.0
46.	211.	385	Martin ARVAY	2004	m		25:06,5	8:45.3




Por.	Celk.	Št.č.	Meno	Roč	Gender	Klub	Čas	Strata
47.	212.	503	Jakub ŠURIN	2004	m		25:06,6	8:45.4
48.	213.	24	Mário PÁNIS	2000	m		25:07,1	8:45.9
49.	214.	448	Zoltán SZITÁS	1999	m	Spiatočky	25:08,1	8:46.9
50.	221.	578	Sebastián SOKORA	2002	m		25:15,7	8:54.5
51.	223.	388	Matej KOPECKÝ	2000	m		25:22,5	9:01.3
52.	224.	400	Jonatán RUMPEL	1999	m		25:22,7	9:01.5
53.	231.	590	Jakub ČERNÝ	2002	m		25:32,6	9:11.4
54.	232.	62	Dominik TOPOLČÁNY	2000	m		25:34,0	9:12.8
55.	237.	548	Lukáš MATEJKA	2002	m		25:37,7	9:16.5
56.	244.	179	Oliver MATIAŠKO	2001	m		25:49,2	9:28.0
57.	246.	545	Evgenii SURKOV	1998	m		25:51,2	9:30.0
58.	248.	17	Maximilián SITTA	2000	m		25:53,0	9:31.8
59.	269.	360	Matúš VAVŘÍN	2001	m		26:16,8	9:55.6
60.	282.	496	Martin BABKA	2009	m		26:39,6	10:18.4
61.	289.	32	Martin KARVAŠ	2001	m		26:48,8	10:27.6
62.	295.	7	Roman MIČA	2000	m		26:51,5	10:30.3
63.	300.	345	Lukáš ŠÍPKA	2001	m		27:00,7	10:39.5
64.	311.	37	David REGENDA	2000	m		27:15,1	10:53.9
65.	316.	108	Kamil GENČÚR	2000	m		27:24,0	11:02.8
66.	322.	546	Miroslav OSSIPOV	2003	m		27:33,4	11:12.2
67.	333.	525	Michal SABOL	2001	m		27:55,1	11:33.9
68.	339.	129	Filip MAREK	2000	m		28:06,5	11:45.3
69.	347.	248	Marek SLOVÁČEK	2002	m		28:18,2	11:57.0
70.	349.	497	Philip BABKA	2007	m		28:22,9	12:01.7
71.	350.	583	Matúš MACHÁČ	1999	m		28:23,4	12:02.2
72.	377.	326	Igor JAMRICH	1999	m		29:18,5	12:57.3
73.	392.	138	Ondrej MACHOVIČ	1998	m		29:43,1	13:21.9
74.	398.	556	Filip REZÁK	2002	m		29:45,9	13:24.7
75.	400.	325	Peter PAUL	2002	m		29:49,2	13:28.0
76.	406.	36	Martin NAŠČÁK	1999	m		30:09,3	13:48.1
77.	426.	188	Lubomír TOMALA	2003	m		30:32,9	14:11.7
78.	437.	461	Damian VALÍČEK	1999	m		30:50,1	14:28.9
79.	438.	301	Tomáš GAZDA	2002	m		30:50,4	14:29.2
80.	440.	346	Ondrej STRAKA	1999	m		30:52,6	14:31.4
81.	448.	358	Jozef PROKEIN	2002	m		31:30,9	15:09.7
82.	457.	428	Samuel JEHLÁR	2003	m		31:57,3	15:36.1
83.	459.	14	Dávid SONTÁG	1999	m		32:08,1	15:46.9
84.	462.	540	Jakub JANOVČÍK	2002	m		32:13,8	15:52.6
85.	463.	539	Šimon RABATÍN	2002	m		32:14,1	15:52.9
86.	490.	471	Miroslav KUBÍNYI	2000	m		34:14,4	17:53.2
87.	493.	492	Šimon HALIČKA	2002	m		34:41,5	18:20.3
88.	498.	435	Juraj HANZALÍK	2003	m		35:29,5	19:08.3
89.	516.	604	Jakub GRUNSKÝ	1999	m		40:48,0	24:26.8








Por.	Celk.	Št.č.	Meno	Roč	Gender	Klub	Čas	Strata
Muži do 40 rokov								
1.	1.	181	Ján SOPKO	1996	m		16:16,3	0,0
2.	3.	83	Matej MACHO	1988	m		16:29,9	13.6
3.	4.	371	Michal PUŠKÁR	1986	m	CrossFit Trnava	16:30,3	14.0
4.	5.	309	Patrik KRAJČOVIČ	1995	m		16:30,9	14.6
5.	6.	174	Filip NEMČEK	1988	m		16:34,7	18.4
6.	8.	218	Andrej BEBJAK	1995	m		17:10,3	54.0
7.	16.	280	Andrej MESÍČEK	1993	m		18:19,9	2:03.6
8.	17.	261	Jozef ČECHVALA	1992	m		18:31,5	2:15.2
9.	18.	144	Miroslav NOVAK	1997	m	BERNOHY.sk	18:35,8	2:19.5
10.	21.	171	Ján DÖMÉNY	1992	m		18:45,8	2:29.5
11.	25.	378	Marek KATRINEC	1997	m		19:10,8	2:54.5
12.	32.	143	Marcel MACHÁČ	1988	m		19:45,5	3:29.2
13.	33.	524	Marián MONCMAN	1991	m	Yogi Tim	20:00,9	3:44.6
14.	34.	225	Tomáš LACUŠKA	1993	m		20:10,1	3:53.8
15.	35.	257	Matej HRUBÝ	1988	m		20:11,6	3:55.3
16.	39.	580	Martin HREBENÁR	1997	m		20:17,9	4:01.6
17.	40.	405	Ivan DOBÁK	1985	m		20:20,9	4:04.6
18.	41.	156	Filip KUCHÁREK	1985	m		20:23,1	4:06.8
19.	42.	9	Luboš VANEK	1987	m		20:24,5	4:08.2
20.	46.	38	Andrej STEINHAUSER	1996	m		20:40,4	4:24.1
21.	50.	34	Jozef HORVÁTH	1988	m	U.F.O. Špačince	20:46,7	4:30.4
22.	52.	415	Peter ADAMEC	1990	m		20:49,9	4:33.6
23.	56.	176	René IVANIČ	1995	m		20:57,1	4:40.8
24.	65.	150	Martin KRCHNAVY	1986	m	LOVE THEM running club	21:15,2	4:58.9
25.	66.	40	Tomáš PIRCHAN	1996	m		21:19,4	5:03.1
26.	72.	370	Augustín STAREČEK	1991	m	Bežecký klub Dolná Krupá	21:32,8	5:16.5
27.	78.	572	Marek PROCHÁDZKA	1992	m		21:43,4	5:27.1
28.	83.	528	Marek KRIŠ	1989	m		22:00,0	5:43.7
29.	84.	560	Pavol JELEMENSKÝ	1985	m		22:02,3	5:46.0
30.	91.	72	Pavol STEINHAUSER	1990	m		22:08,9	5:52.6
31.	93.	255	Martin DUBOVSKÝ	1990	m		22:12,4	5:56.1
32.	95.	90	Marek EŠTOČIN	1993	m		22:23,7	6:07.4
33.	98.	276	Pavol KADLEC	1992	m		22:26,1	6:09.8
34.	101.	573	Kamil KARVAŠ	1989	m		22:29,0	6:12.7
35.	104.	254	Dominik SMAŽÁK	1987	m		22:31,8	6:15.5
36.	105.	434	Stanislav KRIVOŠÍK	1986	m	FC Spartak Trnava	22:32,3	6:16.0
37.	106.	426	Matej MIŠOVIČ	1991	m		22:34,1	6:17.8
38.	107.	152	Michal PAZDERKA	1992	m		22:38,5	6:22.2
39.	108.	437	Pavol TOLLAROVIC	1993	m		22:39,4	6:23.1
40.	109.	485	Lukáš TURON	1987	m		22:41,0	6:24.7
41.	112.	433	Martin KRIVOŠÍK	1988	m	FC Spartak Trnava	22:50,4	6:34.1
42.	115.	153	Tomáš RUDNICKÝ	1993	m	CrossFit Trnava	22:58,0	6:41.7
43.	118.	284	Peter CHRVALA	1988	m	CrossFit Trnava	23:04,2	6:47.9
44.	119.	121	Marek JURČIAK	1987	m		23:04,9	6:48.6
45.	122.	533	Matej ŽILINSKÝ	1991	m		23:08,4	6:52.1
46.	127.	297	Tomas AUGUSTIN	1988	m	LOVE THEM running club	23:13,1	6:56.8





Por.	Celk.	Št.č.	Meno	Roč	Gender	Klub	Čas	Strata
47.	130.	468	Andrej EREMIÁŠ	1997	m		23:15,0	6:58.7
48.	131.	197	Michal KOŠKA	1997	m		23:19,7	7:03.4
49.	132.	373	Tomáš RYŠAVÝ	1985	m		23:20,9	7:04.6
50.	133.	450	Matej JANKOVIČ	1990	m		23:21,6	7:05.3
51.	135.	339	Róbert BALUŠKA	1989	m	FC Spartak Trnava	23:25,7	7:09.4
52.	140.	513	Štefan PAŠEK	1991	m	CrossFit Trnava	23:27,4	7:11.1
53.	142.	310	Martin KIŠŠ	1992	m		23:34,0	7:17.7
54.	143.	462	Mário PALŠOVIČ	1987	m		23:35,6	7:19.3
55.	148.	50	Andrej BRNÍK	1987	m		23:43,6	7:27.3
56.	150.	319	Miroslav BALALA	1991	m	LOVE THEM running club	23:50,2	7:33.9
57.	156.	159	Maroš HUTÁR	1989	m		24:00,2	7:43.9
58.	159.	482	Matuš KOPRDA	1991	m	BERNOHY.sk	24:06,3	7:50.0
59.	163.	579	Maroš PODMAKA	1989	m		24:09,2	7:52.9
60.	164.	514	Tomáš BARTOŠ	1985	m		24:12,6	7:56.3
61.	165.	481	Peter KRÁĽOVIČ	1985	m	LOVE THEM running club	24:14,0	7:57.7
62.	167.	149	Ján PERĎOCH	1991	m		24:15,9	7:59.6
63.	169.	336	Martin HUDEC	1994	m	FC Spartak Trnava	24:17,1	8:00.8
64.	171.	473	Roman MARKO	1987	m	LOVE THEM running club	24:22,4	8:06.1
65.	174.	270	Michal PATRNČIAK	1997	m	Czechoslovakia	24:25,4	8:09.1
66.	180.	429	Dávid HLBOCKÝ	1987	m		24:31,0	8:14.7
67.	188.	495	Martin BELÁN	1990	m		24:40,8	8:24.5
68.	190.	351	Maroš KLOKNER	1993	m		24:43,7	8:27.4
69.	191.	213	Juraj HERMANSKÝ	1987	m		24:44,2	8:27.9
70.	193.	459	Daniel KANKA	1996	m		24:45,7	8:29.4
71.	194.	576	Bohuslav BEŇUCH	1991	m		24:45,7	8:29.4
72.	195.	246	Filip REŠETA	1991	m	CrossFit Trnava	24:49,8	8:33.5
73.	200.	63	Tomáš PRÍVOZNÍK	1991	m		24:57,2	8:40.9
74.	203.	389	Andrej KAMENICKÝ	1992	m	KRB Dolné Orešany	24:58,6	8:42.3
75.	205.	151	Erik HORVÁTH	1995	m	LOVE THEM running club	24:59,9	8:43.6
76.	209.	421	Daniel KOSZEGHY	1988	m	CrossFit Trnava	25:03,0	8:46.7
77.	217.	332	Dávid KUBOVICS	1988	m		25:12,3	8:56.0
78.	218.	289	Slavomír PASTÝR	1991	m		25:12,5	8:56.2
79.	219.	475	Maroš MOKOŠÁK	1990	m		25:14,5	8:58.2
80.	229.	458	Lukáš TONHAJZER	1995	m	Spiatočky	25:31,1	9:14.8
81.	233.	369	Matej MLKVY	1990	m	CrossFit Trnava	25:34,5	9:18.2
82.	242.	204	Peter CERNAK	1991	m		25:46,9	9:30.6
83.	247.	296	Lukáš MINARIČ	1992	m	LOVE THEM running club	25:52,0	9:35.7
84.	255.	593	Alexander KELEŠI	1997	m		25:58,4	9:42.1
85.	257.	119	Radovan JUST	1988	m		25:59,6	9:43.3
86.	262.	505	Matej KOPČÍK	1991	m		26:06,3	9:50.0
87.	266.	486	Jozef ONDRUŠKA	1985	m		26:14,9	9:58.6
88.	270.	124	Ivan IVIČIAK	1995	m		26:17,3	10:01.0
89.	273.	293	Andrej SÝKORA	1990	m		26:25,8	10:09.5
90.	277.	532	Boris HIRNER	1993	m		26:32,6	10:16.3
91.	278.	27	Lukáš MATEJ	1997	m		26:34,6	10:18.3
92.	284.	112	Matej ŠOKA	1993	m	CrossFit Trnava	26:41,3	10:25.0
93.	288.	380	Vladimír POLÁK	1994	m		26:48,3	10:32.0



Por.	Celk.	Št.č.	Meno	Roč	Gender	Klub	Čas	Strata
94.	291.	201	Maroš VRBOVSKÝ	1988	m		26:49,1	10:32.8
95.	292.	591	Stanislav CIBULKA	1989	m		26:49,6	10:33.3
96.	298.	425	Nenad IVANISEVIC	1991	m		26:56,2	10:39.9
97.	301.	305	Roman LELOVIČ	1991	m		27:01,0	10:44.7
98.	314.	347	Marek MACKO	1994	m		27:22,2	11:05.9
99.	320.	493	Matuš KRIŠKA	1993	m		27:33,3	11:17.0
100.	321.	494	Ján HARŠÁNY	1989	m		27:33,4	11:17.1
101.	323.	163	Šimon LEŠŇOVSKÝ	1995	m		27:38,3	11:22.0
102.	324.	127	Patrik SIT	1994	m		27:38,5	11:22.2
103.	335.	376	Karol ŠEBO	1986	m		27:57,0	11:40.7
104.	336.	581	Jakub FUŽÁK	1987	m		27:58,4	11:42.1
105.	337.	582	Stanislav HANUS	1988	m		27:59,4	11:43.1
106.	346.	592	Martin MORAVANSKÝ	1989	m		28:17,4	12:01.1
107.	353.	520	Martin ROŠTECKÝ	1985	m		28:28,3	12:12.0
108.	358.	206	Lukáš MIKLOŠOVIČ	1985	m		28:33,4	12:17.1
109.	359.	463	Peter HROMÁDKA	1992	m		28:33,9	12:17.6
110.	362.	250	Graeme MARK	1986	m		28:51,8	12:35.5
111.	366.	526	Milan KRALOVIČ	1985	m		29:01,4	12:45.1
112.	382.	75	Róbert TOMEČEK	1994	m		29:28,5	13:12.2
113.	383.	606	Oliver LUKAČOVIČ	1997	m	CrossFit Trnava	29:29,2	13:12.9
114.	408.	299	Peter BOBKOVIČ	1986	m		30:10,7	13:54.4
115.	416.	200	Robert JANCOVIC	1990	m		30:17,5	14:01.2
116.	435.	263	Viktor DLUHOŠ	1994	m		30:49,6	14:33.3
117.	450.	66	Tomas MASARYK	1988	m		31:49,0	15:32.7
118.	510.	30	Patrik FABO	1997	m		38:24,4	22:08.1




Por.	Celk.	Št.č.	Meno	Roč	Gender	Klub	Čas	Strata
Muži do 50 rokov								
1.	10.	258	Luboš BOGDÁNYI	1979	m		17:36,9	0,0
2.	12.	57	Michal BURZA	1983	m	BERNOHY.sk	17:58,9	22,0
3.	13.	61	Jozef HRUZ	1976	m		18:00,6	23,7
4.	15.	292	Peter SCHINDLER	1983	m		18:12,3	35,4
5.	19.	145	Marek ŠEĎČÍK	1977	m	CrossFit Trnava	18:39,8	1:02,9
6.	20.	454	Robert TOLLAROVÍČ	1981	m		18:41,1	1:04,2
7.	22.	262	Tomáš MRVA	1980	m		19:02,6	1:25,7
8.	24.	601	Juraj BARTOVIČ	1980	m		19:06,6	1:29,7
9.	27.	59	Marcel KUCHARÉK	1984	m	BERNOHY.sk	19:17,0	1:40,1
10.	30.	167	Viktor RÓŽA	1983	m		19:33,1	1:56,2
11.	38.	120	Miroslav KYSELICA	1984	m	CrossFit Trnava	20:17,1	2:40,2
12.	49.	141	Lukáš GALLO	1984	m		20:45,5	3:08,6
13.	54.	551	Komel KOVÁCS	1981	m		20:53,1	3:16,2
14.	55.	607	Drahomír HORVÁTH	1979	m	BK Dolná Krupá	20:56,5	3:19,6
15.	60.	247	Peter ČERŇANSKÝ	1975	m	CrossFit Trnava	21:02,8	3:25,9
16.	61.	600	Patrik HALMO	1976	m		21:02,9	3:26,0
17.	62.	484	Andrej BABKA	1983	m		21:06,4	3:29,5
18.	68.	538	Lukáš CURENDA	1984	m		21:21,8	3:44,9
19.	69.	117	Jozef PECINA	1979	m		21:24,3	3:47,4
20.	70.	283	Mário ANTONI	1976	m		21:29,7	3:52,8
21.	71.	599	Ivan JANČIČKA	1978	m		21:32,1	3:55,2
22.	75.	300	Martin KOTLARIK	1979	m		21:36,0	3:59,1
23.	79.	60	Andrej MATYS	1984	m	Team NEO	21:46,1	4:09,2
24.	80.	362	Pavol GERGELY	1984	m		21:46,7	4:09,8
25.	81.	517	Andrej JANOVIČ	1981	m		21:50,9	4:14,0
26.	85.	46	Ladislav BEŇO	1980	m		22:02,8	4:25,9
27.	86.	419	jozef SEKERA	1982	m		22:04,7	4:27,8
28.	87.	54	Juraj ZUZČÁK	1978	m		22:05,4	4:28,5
29.	94.	541	Michal SUČÁK	1984	m		22:16,9	4:40,0
30.	99.	122	Peter GÁL	1978	m	CrossFit Trnava	22:27,8	4:50,9
31.	102.	243	Martin ČERŇANSKÝ	1983	m	CrossFit Trnava	22:29,6	4:52,7
32.	114.	537	Richard GAŠPARÍK	1984	m		22:56,1	5:19,2
33.	120.	328	Kamil ŽÁČEK	1982	m		23:06,5	5:29,6
34.	121.	584	Jaroslav DRŽÍK	1979	m		23:06,6	5:29,7
35.	123.	483	Julius ČONTOFALSKÝ	1977	m		23:09,1	5:32,2
36.	124.	253	Peter ŠURINA	1980	m		23:10,7	5:33,8
37.	149.	443	Jan KOMARNANSKY	1976	m	CrossFit Trnava	23:48,9	6:12,0
38.	153.	329	Peter VÁRY	1982	m		23:54,9	6:18,0
39.	173.	558	Jan HARING	1983	m		24:24,7	6:47,8
40.	182.	488	Juraj HOVORKA	1980	m		24:35,2	6:58,3
41.	187.	68	Ondrej KOLLÁR	1984	m		24:39,4	7:02,5
42.	198.	158	Ivan HRUŠOVSKÝ	1983	m	LOVE THEM running club	24:52,8	7:15,9
43.	201.	252	Marian NAGY	1984	m		24:57,8	7:20,9
44.	220.	185	Branislav JANKOVIČ	1977	m		25:15,3	7:38,4
45.	227.	147	Peter KOLLÁROVIČ	1979	m		25:25,8	7:48,9
46.	230.	109	Jozef FIALA	1983	m	CrossFit Trnava	25:31,3	7:54,4



Por.	Celk.	Št.č.	Meno	Roč	Gender	Klub	Čas	Strata
47.	235.	511	Andy BABURA	1978	m		25:35,3	7:58.4
48.	241.	227	Marián KORMÚTH	1978	m	CrossFit Tmava	25:46,0	8:09.1
49.	254.	12	Lubomír ŠUPOLA	1984	m		25:58,2	8:21.3
50.	260.	411	Branislav MACHOVIČ	1976	m		26:01,9	8:25.0
51.	264.	440	Peter BELICA	1982	m		26:14,8	8:37.9
52.	281.	418	Jozef VADOVIČ	1984	m		26:38,3	9:01.4
53.	286.	294	Lukas LISKA	1980	m		26:47,7	9:10.8
54.	287.	303	Marián BUČEK	1976	m		26:47,9	9:11.0
55.	297.	406	Jozef DUKÁT	1978	m		26:51,9	9:15.0
56.	307.	202	Ján KOVÁČ	1976	m		27:12,9	9:36.0
57.	319.	510	Radovan ZVOLENSKÝ	1981	m		27:31,9	9:55.0
58.	341.	499	Jan KRÁL	1984	m		28:12,2	10:35.3
59.	373.	242	Daniel ROMAN	1977	m	CrossFit Tmava	29:10,4	11:33.5
60.	410.	113	Martin STANIK	1976	m		30:12,8	12:35.9
61.	412.	210	Vladimír TISOŇ	1983	m		30:15,0	12:38.1
62.	425.	211	Peter FILO	1978	m		30:22,3	12:45.4
63.	436.	146	Marek ŠTEFÁK	1982	m		30:49,6	13:12.7
64.	456.	214	Štefan BERHEDI	1983	m		31:54,9	14:18.0
65.	468.	502	Juraj HENISCH	1975	m		32:25,6	14:48.7
66.	479.	466	Patrik POPOVIČ	1976	m	KRB Dolné Orešany	33:24,7	15:47.8
67.	488.	474	Luboš SIBERT	1984	m		34:06,1	16:29.2

## Muži do 60 rokov

1.	28.	568	Branislav BABIŠ	1973	m	Eternal Warriors	19:17,1	0,0
2.	29.	193	Štefan HUPKO	1972	m		19:21,9	4.8
3.	43.	288	Markus WEISS	1969	m		20:33,5	1:16.4
4.	51.	133	Miroslav DANIŠ	1973	m		20:49,2	1:32.1
5.	141.	334	Patrik VELŠIC	1974	m	FC Spartak Tmava	23:28,8	4:11.7
6.	157.	384	Peter FORMANKO	1971	m	Tmavský bíli medvedi	24:03,5	4:46.4
7.	202.	10	Marek BALAŽOVIČ	1974	m		24:58,5	5:41.4
8.	236.	86	Tibor BIRTA	1973	m		25:36,3	6:19.2
9.	245.	392	Miroslav GRIFLÍK	1974	m	KRB Dolné Orešany	25:49,2	6:32.1
10.	280.	476	Sorád ANTON	1966	m	TBM	26:36,6	7:19.5
11.	290.	308	Peter KRAJČOVIČ	1971	m		26:48,8	7:31.7
12.	310.	281	Pavol GURA	1974	m		27:14,5	7:57.4
13.	328.	489	Norbert RAJTOK	1972	m		27:50,2	8:33.1
14.	365.	553	Vladimír MOJŽIŠ	1971	m		28:53,6	9:36.5
15.	384.	567	Kristián KUDLÁČ	1973	m		29:29,2	10:12.1
16.	461.	228	Róbert MACKO	1973	m	CrossFit Tmava	32:09,5	12:52.4
17.	519.	566	Maroš MARTINKOVIČ	1968	m		41:51,1	22:34.0





# UCM Night Run

## Výsledky podľa kategórii



Por.	Celk.	Št.č.	Meno	Roč	Gender	Klub	Čas	Strata
Muži nad 60 rokov								
1.	63.	515	Peter PORTÁŠIK	1963	m	ASK Grafobal Skalica	21:08,8	0,0
2.	226.	589	Viliam HORVÁTH	1961	m	Bežecký klub Dolná Krupá	25:24,7	4:15.9
3.	228.	89	Miroslav LIETAVEC	1960	m		25:30,2	4:21.4
4.	413.	364	Róbert POLÁK	1964	m		30:15,2	9:06.4
5.	473.	180	Štefan HORVÁTH	1956	m		32:38,9	11:30.1
6.	475.	594	Jozef TURJAN	1957	m		32:48,1	11:39.3
7.	482.	457	Milan VAGO	1961	m		33:45,0	12:36.2
8.	483.	490	Jaroslav OČKOVSKÝ	1960	m		33:45,2	12:36.4
9.	505.	217	Ladislav SZABO	1959	m		36:34,6	15:25.8

